



一般医療機器

X線造影材入リスポンジ

オオサキ 腸ベラカバー X



厚みのあるガーゼ素材で滑りにくく、
愛護的に術野展開をする腸ベラ用カバーです。



商品特長

1 滑りにくく、愛護的な圧排・^{けんいん}牽引を補助

- ガーゼ素材で滑りにくいため、安定的に術野展開ができ、3plyの厚みがあるため、臓器の愛護的な圧排・牽引が可能です。
- 折り返して紐を結ぶことで、ズレにくく、より平面で臓器に当てやすくなります。またカバーの術野への脱落を防止します。
- X線造影糸を織り込んでいるため、万一体内に遺残した場合、レントゲン撮影により位置の特定ができます。

2 豊富なサイズ展開

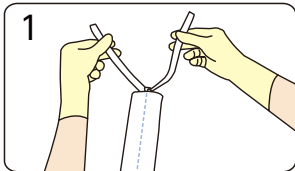
- 腸ベラのサイズに合わせて4規格から選べます。
- 適切なサイズを選択することで、カバーがずれにくく、安定して使用できます。

3 業務の省力化

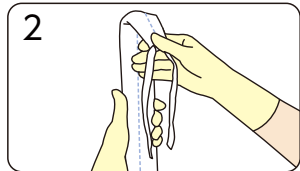
- 院内でのカバーの作成の手間を省き、業務の省力化が図れます。

商品情報

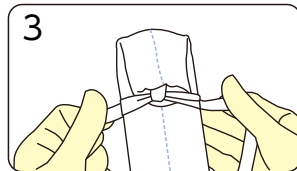
■ 装着方法



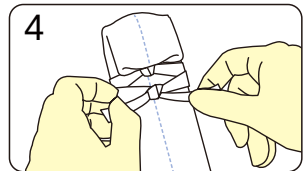
適切なサイズの腸ベラカバーXに腸ベラを奥まで差し込み、紐を結びます。



カバーにたるみができないように引っ張りながら余った部分を折り返します。



紐を両側から背面へ引っ張り、交差させます。

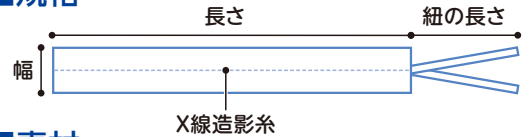


1の結び目の下で再度こま結びをし、紐がずれないようにしっかり固定します。

■ バリエーション

種類	サイズ(幅×長さ×紐の長さ)
2×38 紐付	2cm×38cm×18cm
3×38 紐付	3cm×38cm×18cm
4×38 紐付	4cm×38cm×18cm
5×38 紐付	5cm×38cm×18cm

■ 規格



■ 素材

ガ ー ぜ：綿
紐：綿
X線造影糸：[固定材] ポリプロピレン・ポリエステル
[造影剤] 硫酸バリウム
[着色剤] 深海青グレード02

商品規格

一般医療機器 X線造影剤入りスポンジ:13705000

品番	商品名・内容量・規格	サイズ(幅×高さ×奥行(mm))	重量	梱入数	JANコード / ITFコード
13725	オオサキ 腸ベラカバー X 2×38 紐付 30枚入 2cm×38cm 3ply	販売単位 300 × 45 × 100	177.0g	8箱	4971032137254
		外装 425 × 320 × 235	1.9kg		
13726	オオサキ 腸ベラカバー X 3×38 紐付 30枚入 3cm×38cm 3ply	販売単位 300 × 45 × 100	203.0g	8箱	4971032137261
		外装 425 × 320 × 235	2.1kg		
13727	オオサキ 腸ベラカバー X 4×38 紐付 30枚入 4cm×38cm 3ply	販売単位 300 × 45 × 100	219.0g	8箱	4971032137278
		外装 425 × 320 × 235	2.3kg		
13728	オオサキ 腸ベラカバー X 5×38 紐付 30枚入 5cm×38cm 3ply	販売単位 300 × 45 × 100	256.0g	8箱	4971032137285
		外装 425 × 320 × 235	2.5kg		

■販売名:縫製ガーゼX-A ■届出番号:23B2X10001000023

◇商品はすべてオープン価格です。

Osaki
オオサキメディカル株式会社
名古屋市西区玉池町203番地 〒452-0812
<https://www.osakimedical.co.jp/>



オオサキメディカル
オフィシャルサイト

取扱店

■添付文書が必要な方は弊社まで請求してください。
※規格には誤差が生じる場合があります。